

Успешная подготовка к школе

Уважаемые родители! Продолжаем знакомить Вас с заданиями по подготовке к школе старших дошкольников.

Занятие 6.


- 1** Расставь значки в соответствии с цифрами.

1	○
2	∨
3	
4	△
5	✱

3	4	2	1	5	2	3	1

2	5	1	3	2	4	1	5

- 2** Расположи фигурки так, чтобы на каждом этаже они находились в разном порядке.



- 3** Дорисуй в каждом ряду предмет, который относится к той же группе, что и остальные.




4 Соедини картинки и звуки, на которые заканчиваются их названия.

Н

С

Т



5 Напиши "соседей" чисел.

5	6	
---	---	--

	2	
--	---	--

	7	
--	---	--

3		5
---	--	---

	6	
--	---	--


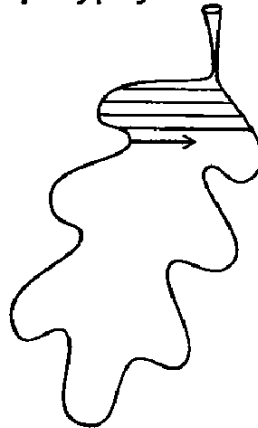
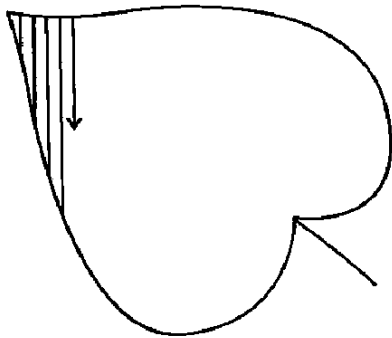
	5	
--	---	--

	7	8
--	---	---

	3	
--	---	--

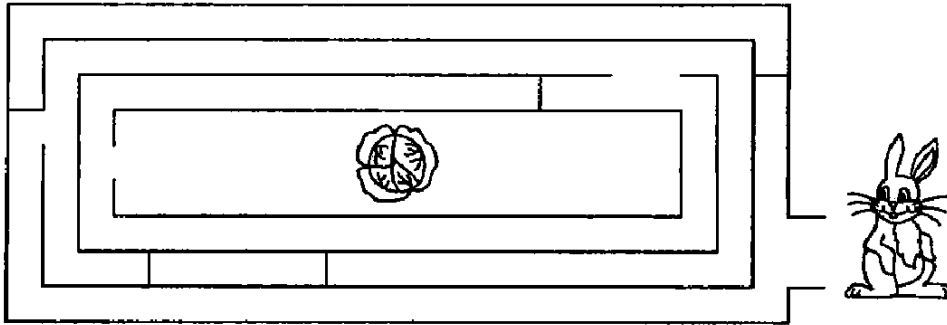
	4	
--	---	--

6 Перенеси каждую фигурку на новое место.

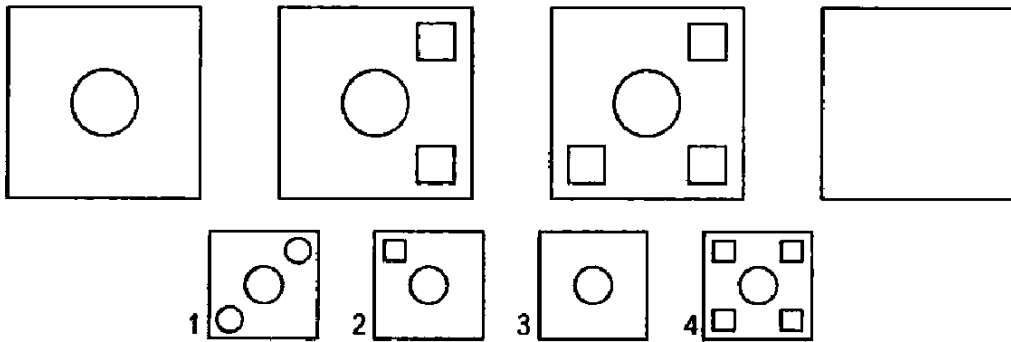


Занятие 8.

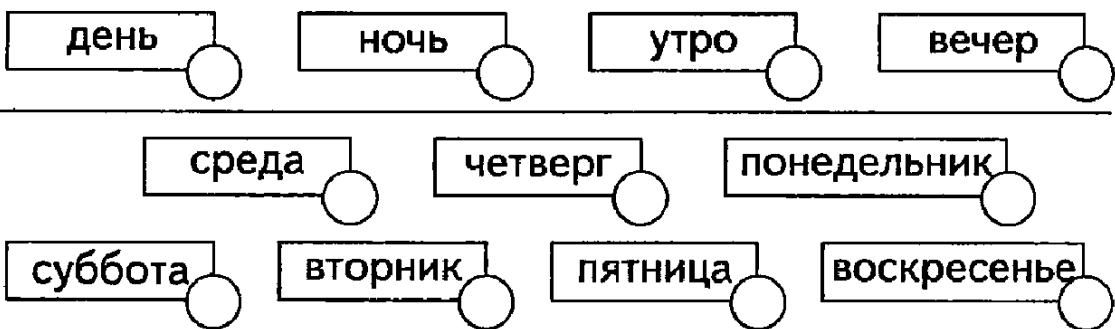
1 Пройди лабиринт.



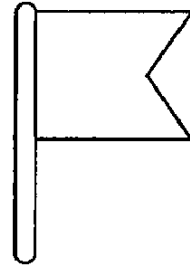

2 Что должно быть в пустой клетке? Нарисуй правильный ответ.



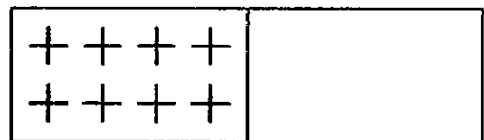
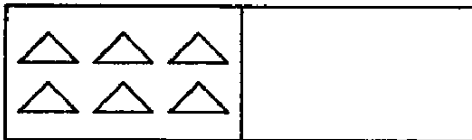
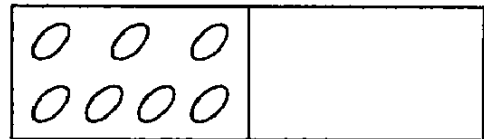
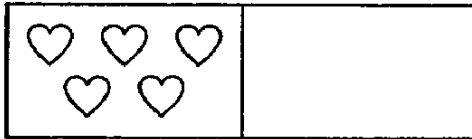
3 Распредели по порядку эти понятия. Расставь цифры.




4 Какая картинка лишняя? Обрати внимание на первый звук.



5 Нарисуй рядом на одну фигуру меньше.




6 Перенеси каждую фигурку на новое место.

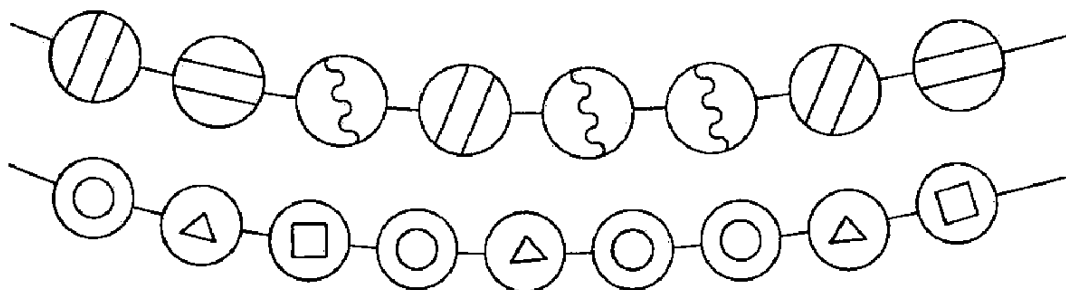


Занятие 9.

1 Найди и отметь фрагменты изображения.



2 Найди ошибки в составлении бус. Вычеркни лишние бусинки.



3 Соедини названия предметов с обобщающими словами.

мебель

посуда

одежда

чайник

диван

шкаф

юбка

ложка

платье

стол

брюки


чашка

пальто

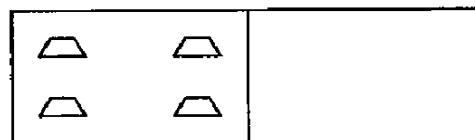
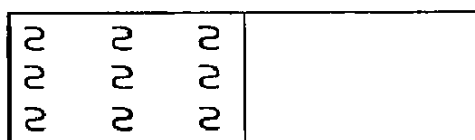
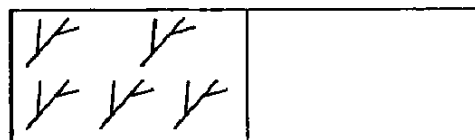
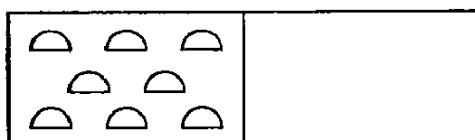
стул

кастрюля

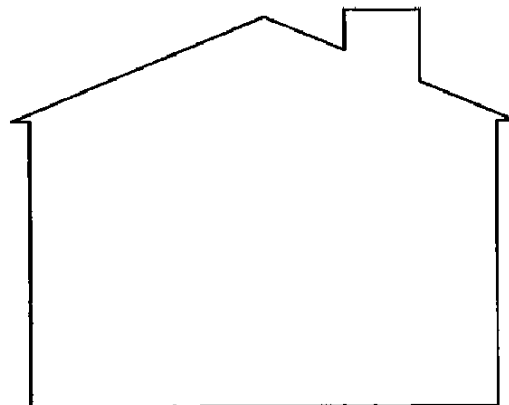

4 Какая картинка лишняя? Обрати внимание на последний звук.



5 Нарисуй рядом столько же фигурок.




6 Дорисуй домик.




Занятие 10.

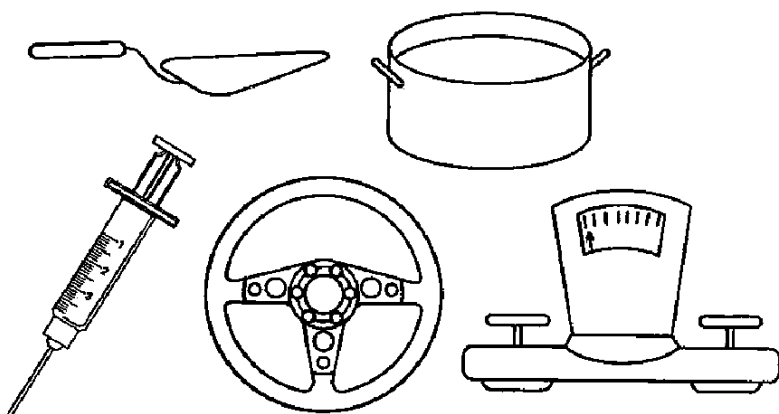
- 1** Дорисуй у каждого грибочка шляпку, а у цветочка - серединку.



- 2** Раскрась две одинаковые фигуры.

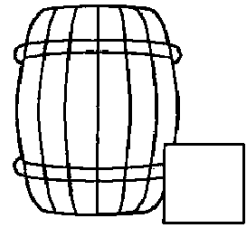

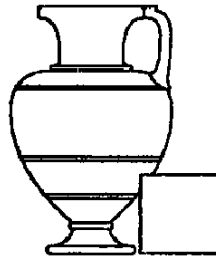



- 3** Людям каких профессий нужны эти предметы? Соедини название профессии с подходящим предметом.

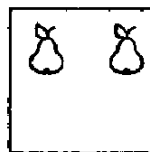

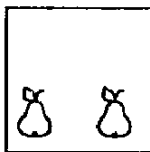


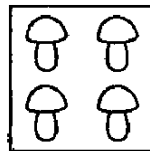

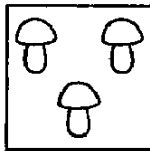


Врач
Продавец
Строитель
Повар
Водитель

4 Напиши рядом с картинкой букву, на которую начинается слово.



5 Расставь знаки $>$, $<$, $=$.



6

