


Успешная подготовка к школе

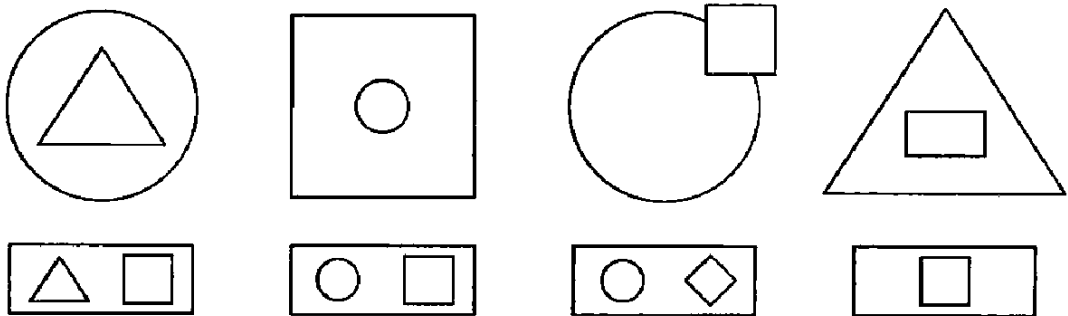
Уважаемые родители! Продолжаем знакомить Вас с заданиями по подготовке к школе старших дошкольников. Предыдущие десять занятий смотрите в материалах, представленных ранее.

Занятие 11.

1 Зачеркни по образцу.



2 Зачеркни в каждом ряду лишнюю фигуру.

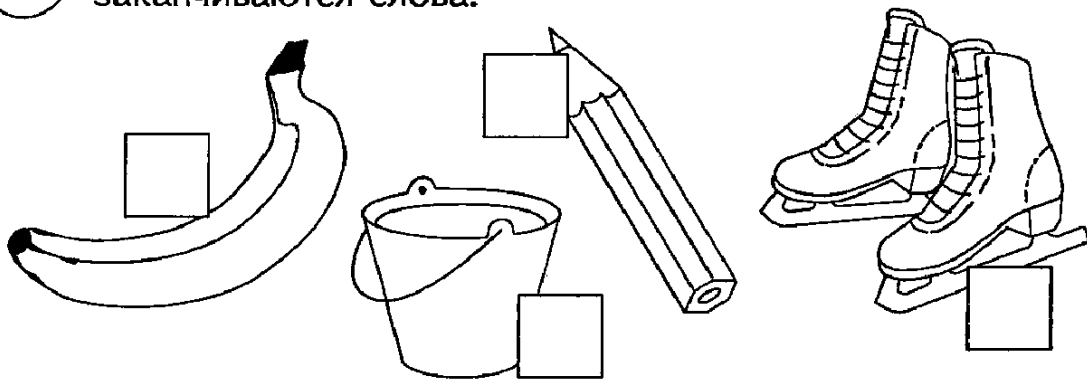


3 Соедини части тела бабочки с их названиями.



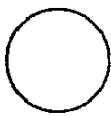


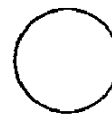
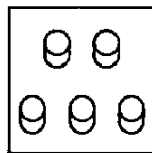
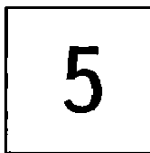




- Крылья
- Лапки
- Брюшко
- Голова
- Усики

4 Напиши рядом с картинкой буквы, на которые заканчиваются слова.



5 Расставь знаки $>$, $<$, $=$.



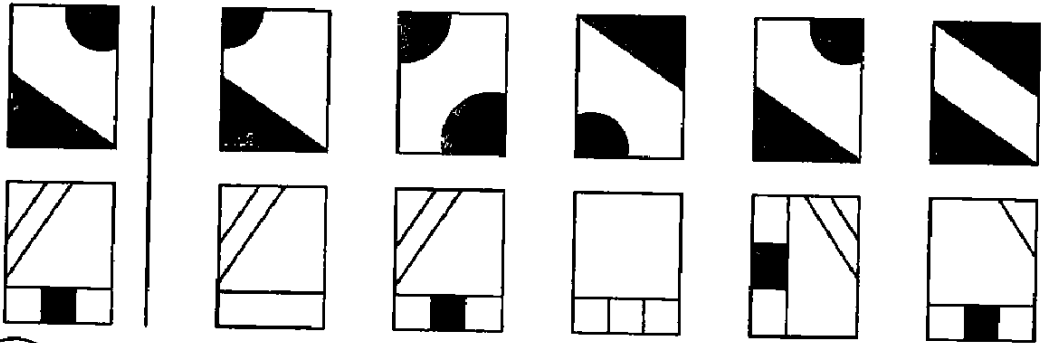
6 *rrr*

rrrr

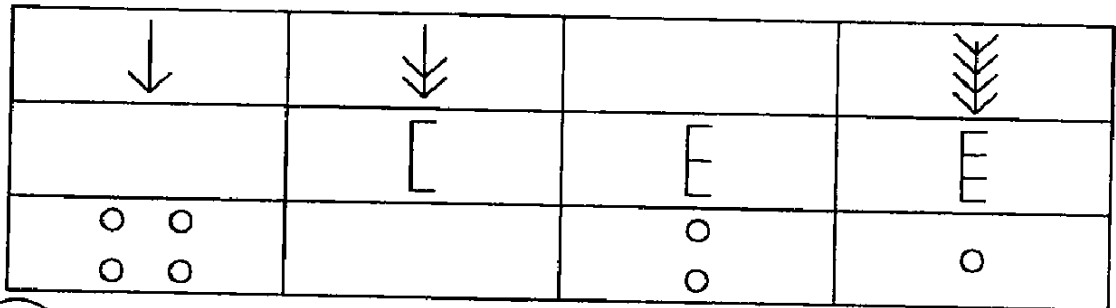
rrr

Занятие 12.

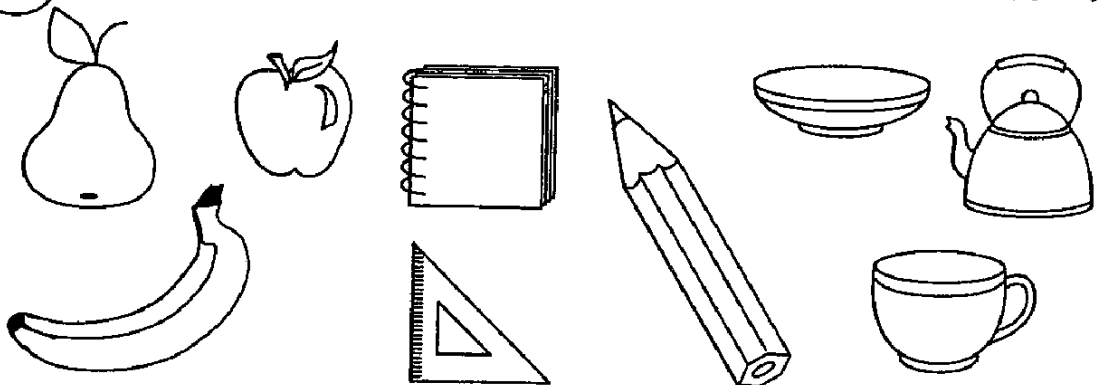
1 Найди точно такую же фигуру, как слева.





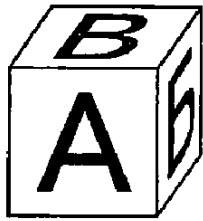
2 Какие фигурки должны быть в пропущенных клетках? Нарисуй.



3 Раздели предметы на три группы. Обведи каждую группу.



4 Раскрась только те картинки, в названиях которых есть звук [С].



5 Расставь знаки $>$, $<$, $=$.

6



3

8



8

5



9

10



7

4




4

2




8

6

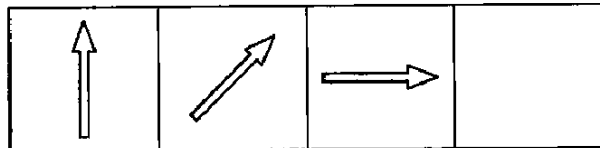


Занятие 13.


1 Найди образец и дорисуй.




2 Найди закономерность и дорисуй недостающую фигуру.




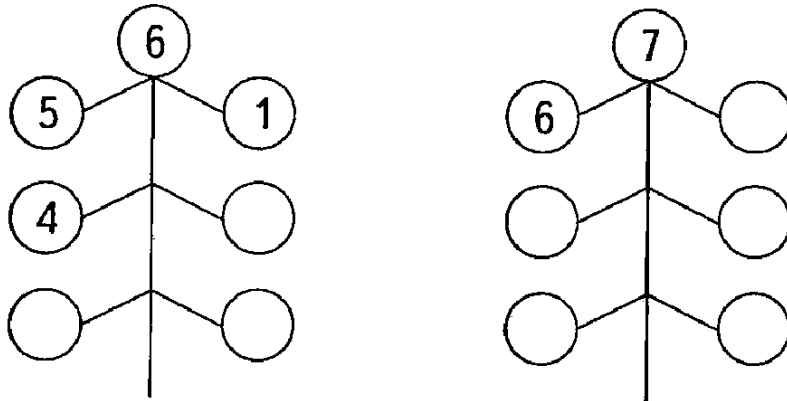
3 Дорисуй в каждом ряду предмет, который относится к той же группе, что и остальные.



4 Раскрась только те картинки, в названиях которых есть звук [К].




5 Как по - разному составить эти числа? Напиши.




Занятие 14.

1 Перенеси фигурки на новые места.



2 В нижнем ряду нарисуй предметы так, чтобы ягодка была слева от флажка, но справа от карандаша.



3 Соедини листья с подходящими названиями.


Рябина

Клен






Дуб

Береза

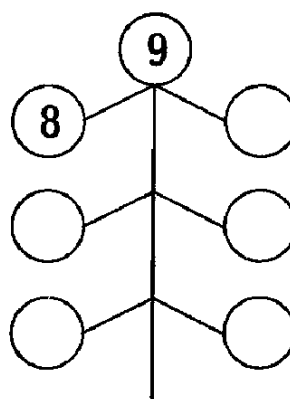
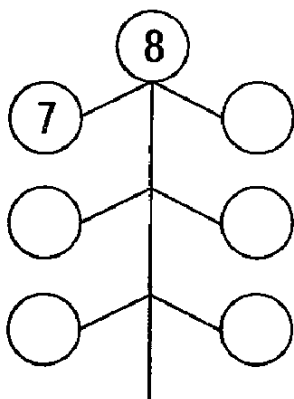
Осина



4 Раскрась только те картинки, в названиях которых есть звук [У]



5 Как по - разному составить эти числа? Напиши.



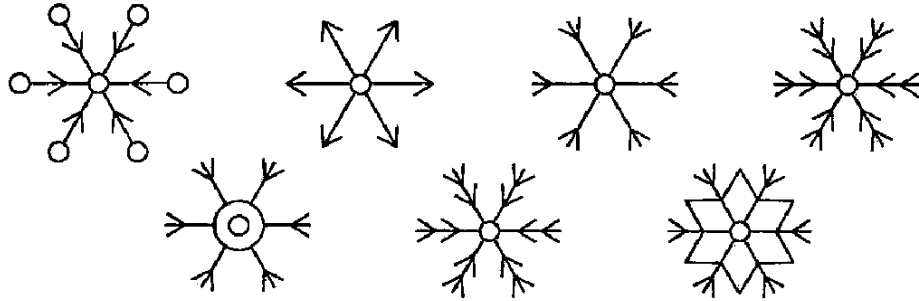
6 *rr*

ll

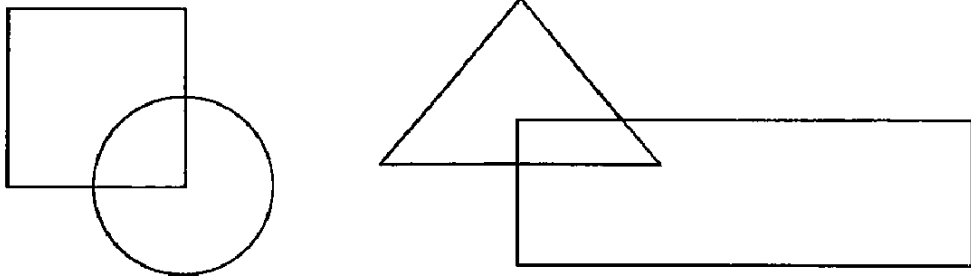
rr

Занятие 15.

- 1** Обведи одинаковые снежинки красным цветом, не одинаковые - синим.

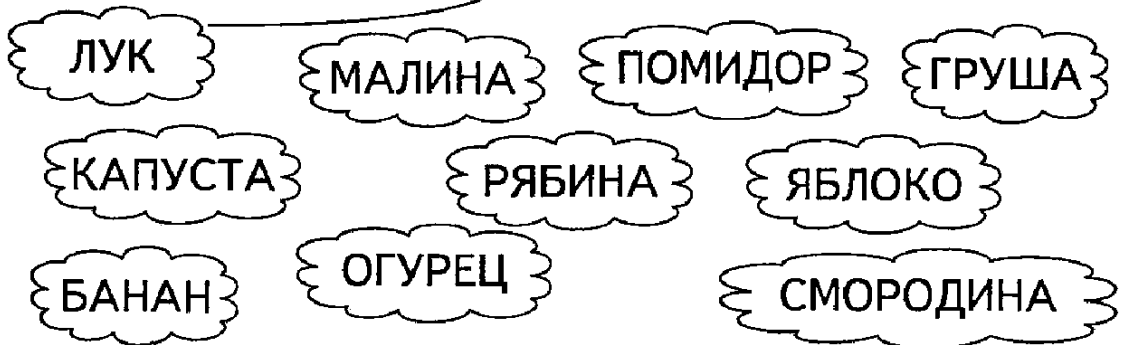


- 2** Раскрась фигурки в разные цвета так, чтобы квадрат лежал на круге, а треугольник - под прямоугольником.

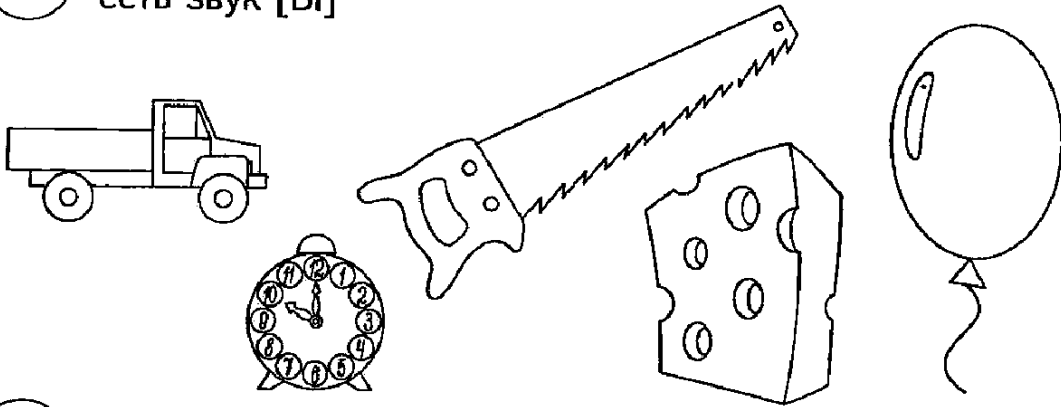


- 3** Соедини названия предметов с подходящей группой.

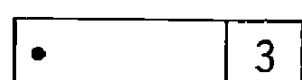
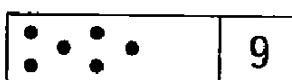

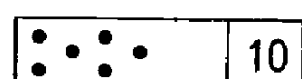
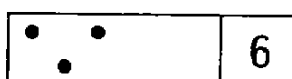
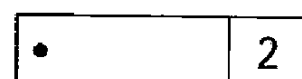
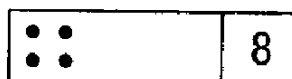
Ягоды Овощи Фрукты



4 Раскрась только те картинки, в названиях которых есть звук [ы]



5 Дорисуй столько точек, чтобы их количество соответствовало числу.



6 Дорисуй кораблики.

