


## Успешная подготовка к школе

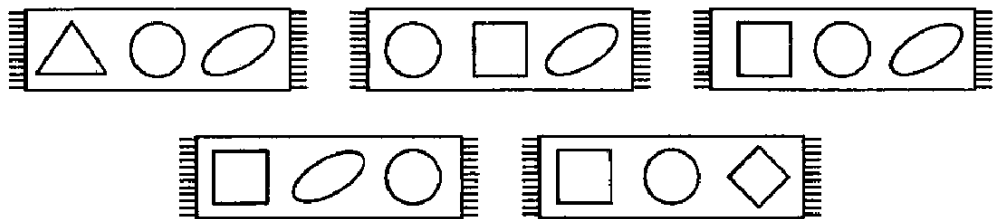
Уважаемые родители! Продолжаем знакомить Вас с заданиями по подготовке к школе старших дошкольников. Предыдущие пятнадцать занятий первой части и пять занятий второй части смотрите в материалах, представленных ранее. В занятиях задания представлены с постепенным усложнением материала.

### Занятие 6.


**1** Найди образец и дорисуй предметы.



**2** Раскрась тот половичок, у которого в середине круг, справа - овал, а слева - квадрат.



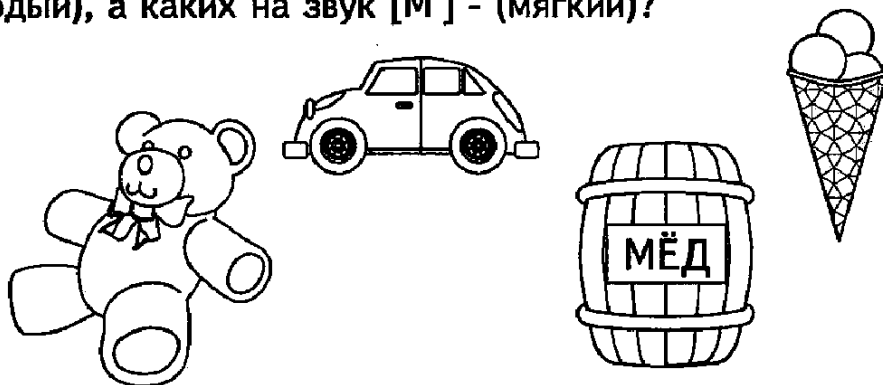
**3** Кто лишний? Раскрась.



**4** Названия каких картинок начинаются на звук [М] (твердый), а каких на звук [М'] - (мягкий)?

**М**

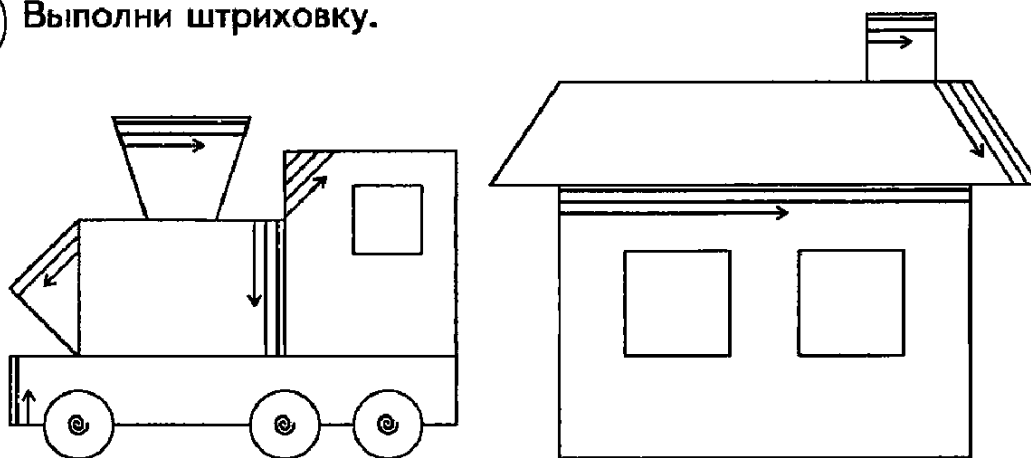
**М'**



**5** Покажи решение примеров при помощи рисунков.


5+2	△ △ △ △ △ □ □	7
7+1		
3+3		
6+3		

**6** Выполни штриховку.

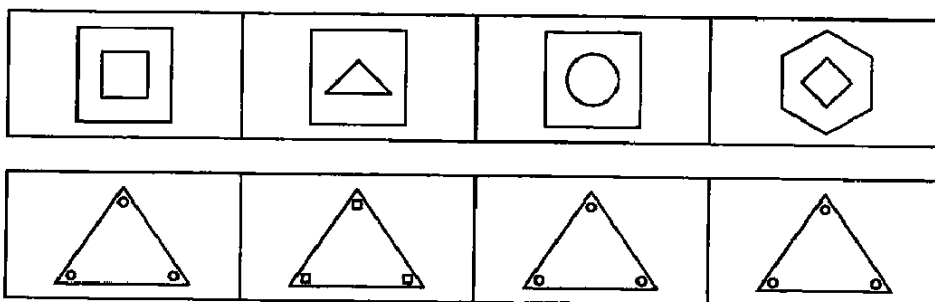


## Занятие 7.


**1** Раскрась одинаковые фигурки одинаковым цветом



**2** Найди лишний предмет, объясни почему он лишний.




**3** Кто лишний? Раскрась.



**4** В названиях каких картинок звук [Б] звучит мягко, а в каких - твердо?

**Б**



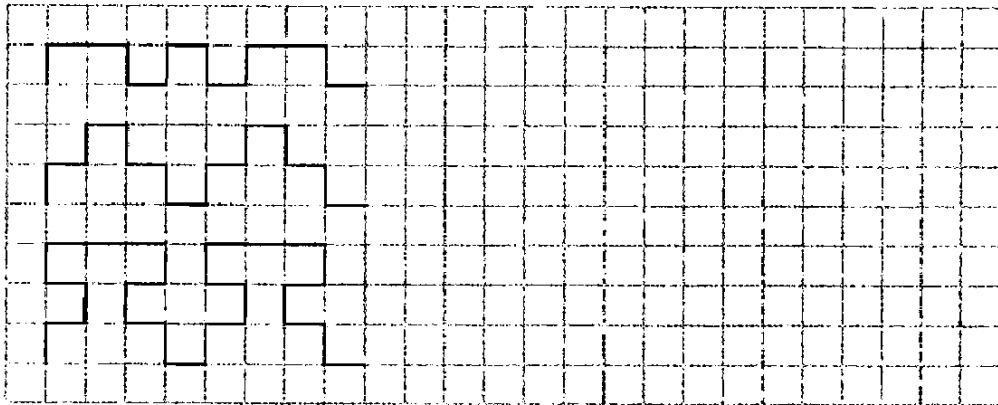
**Б'**



**5** Покажи решение примеров при помощи рисунков.

5-1	<input type="checkbox"/> <input type="checkbox"/> <input type="checkbox"/> <input type="checkbox"/> <input checked="" type="checkbox"/>	4
7-2		
9-3		
8-1		

**6**

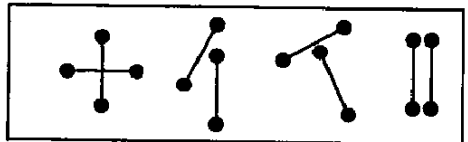
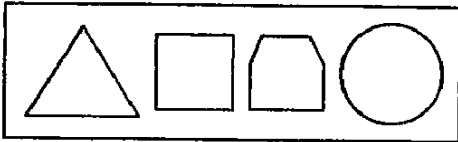
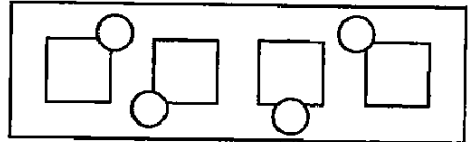
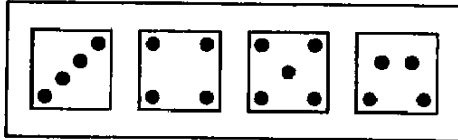


Занятие 8.

**1** Обведи все цифры в кружок, а буквы в квадрат.

К Р 2 А 4 Б Г Д 5 9  
8 Ж 1 Я Ю 3 В Е 7 Й  
У Х О 4 Т М Ш 2 1 С

**2** Что лишнее в каждом ряду фигур?



**3** Кто что делает? Соедини подходящие слова.

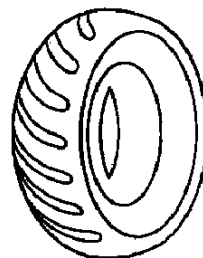

СТРОИТЕЛЬ  
УЧИТЕЛЬ  
ПОВАР  
ХУДОЖНИК  
ВРАЧ  
ПОРТНОЙ

ШЬЁТ  
РИСУЕТ  
ЛЕЧИТ  
УЧИТ  
СТРОИТ  
ВАРИТ

**4** В названиях каких картинок звук [Л] звучит мягко, а в каких - твердо?

Л

Л'



**5** Напиши числа:

Больше на 1

меньше на 1

2 → ○

5 → ○

3 → ○

8 → ○

4 → ○

7 → ○

4 → ○

9 → ○

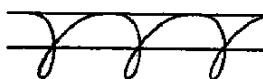
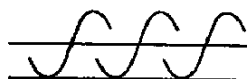
3 → ○

6 → ○

2 → ○


7 → ○

**6**



## Занятие 9.

**1** Найди лишние фигурки справа.



**2** Реши примеры.

$$\bigcirc \square + \triangle =$$

$$\diamond \bigcirc \triangle - \diamond =$$

$$\text{apple} \text{mushroom} \text{cherry} + \text{pear} =$$

$$\text{ball} \text{flower} \text{eraser} + \text{pencil} =$$

$$\text{tree} \text{star} \bigcirc - \text{tree} =$$

$$\text{boat} \text{ball} + \text{flag} =$$

**3** Соедини названия ягод с их изображением и раскрась.



- Смородина
- Малина
- Крыжовник
- Шиповник

- 4** Раскрась квадраты, соответствующие гласным звукам, красным цветом, твердым согласным - синим, мягким согласным - зеленым.



Лес

--	--	--



Кот

--	--	--

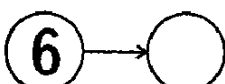
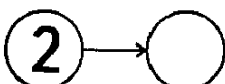
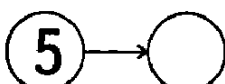
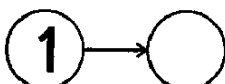
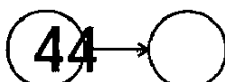
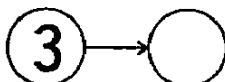


Оса

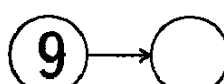
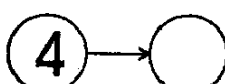
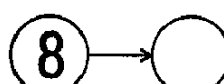
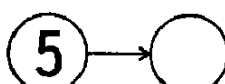
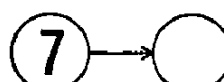
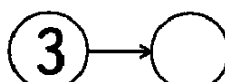
--	--	--

- 5** Напиши числа:

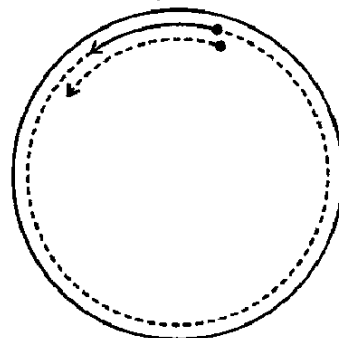
Больше на 2



меньше на 2



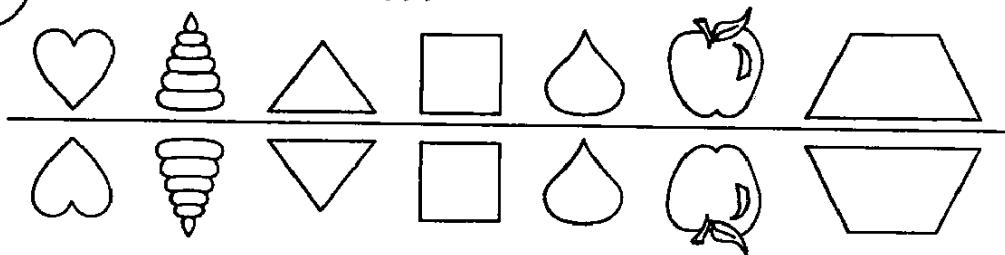
- 6** Нарисуй внутри большого постепенно уменьшающегося круга, а вокруг маленького - увеличивающегося.



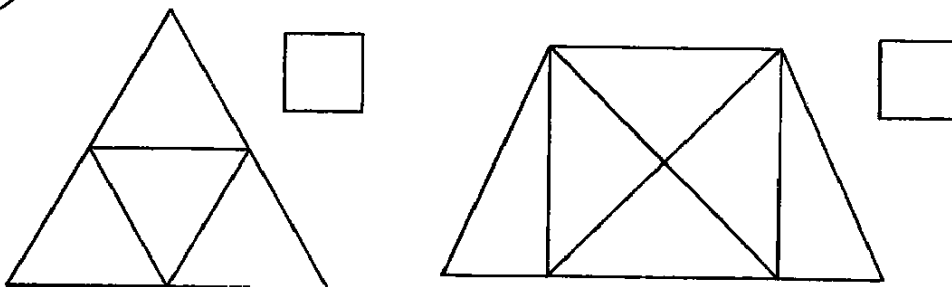


Занятие 10.


**1** Найди лишнюю фигуру.



**2** Сосчитай сколько треугольников в каждой фигуре.




**3** Кто лишний? Раскрась.



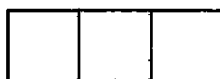
**4** Прочитай слова, раскрась квадраты в схемах в нужные цвета.



Лиса



Слон



Утюг



**5** Придумай и реши задачи на сложение. Запиши решения.



**6**

