


Успешная подготовка к школе

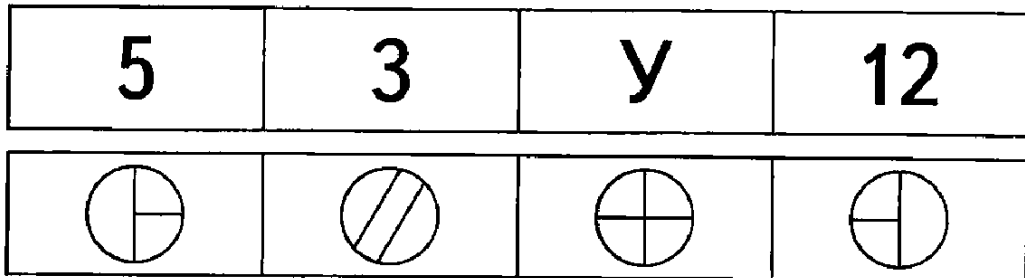
Уважаемые родители! Заканчиваем знакомить Вас с заданиями по подготовке к школе старших дошкольников. Предыдущие пятнадцать занятий первой части и десять занятий второй части смотрите в материалах, представленных ранее. В занятиях задания представлены с постепенным усложнением материала.

Занятие 11.


1 Перенеси все фигурки на свои места.



2 В каждом ряду найди лишний предмет, объясни почему он лишний.



3 Найди рисунки соответствующие следующим профессиям:



ДИРИЖЁР


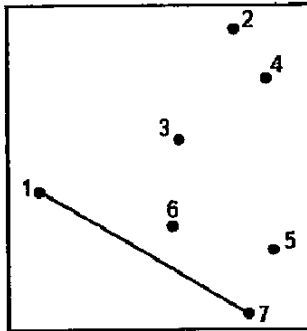
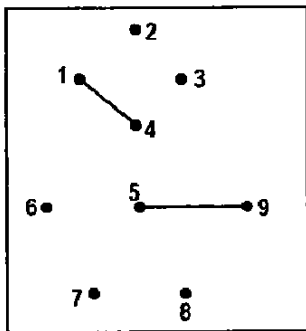
ОФИЦИАНТ

БАЛЕРИНА

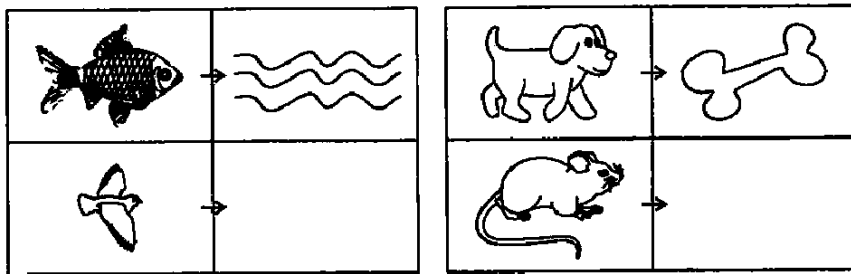
ВОЕННЫЙ

Занятие 12.

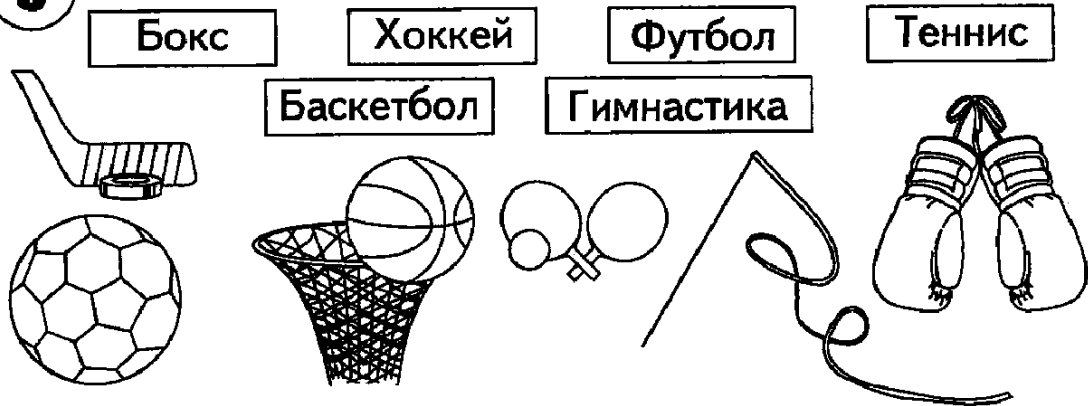
1 Соедини цифры по порядку. Что получилось?



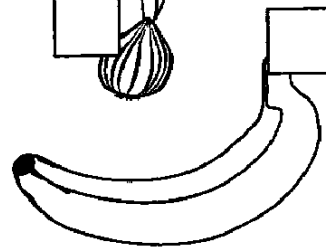

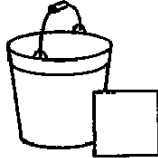
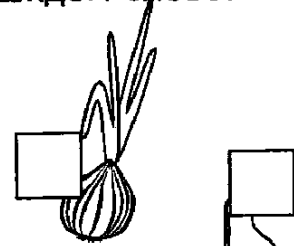

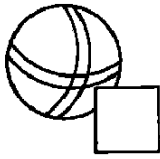
2 Что должно быть нарисовано в пустых окошках? Нарисуй.



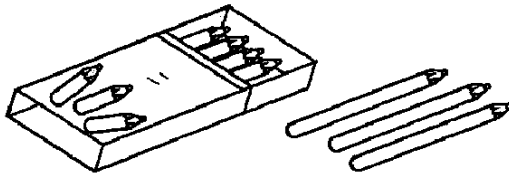
3 Соедини название вида спорта с подходящим предметом.




4 Назови картинки. Сколько слогов в каждом слове?
Напиши.



5 Придумай и реши задачи на вычитание. Запиши решения.

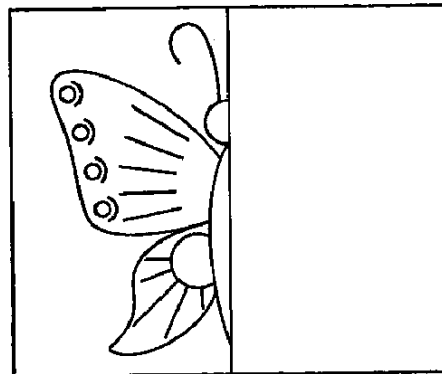
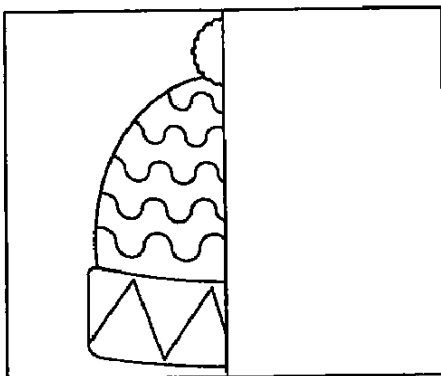


--	--	--	--	--




--	--	--	--	--

6 Дорисуй вторые половинки.


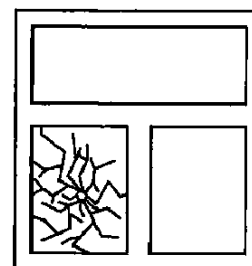



Занятие 13.



1 Соедини линией два одинаковых снеговика.



2 Раскрась только те картинки, которые вызывают у тебя веселое настроение.



3 Соедини названия цветов с их изображением и раскрась.



Колокольчик

Одуванчик

Незабудки

Ромашка

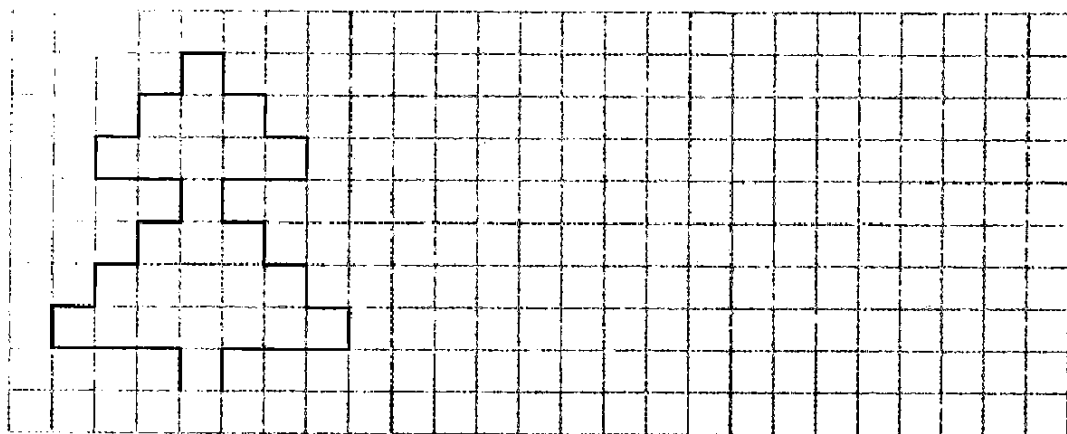
4 Прочитай слова. Раздели их на слоги.

КА|ША ПАЛКА РАДУГА
МЫЛО КРЫША САМОЛЕТ
ЛУЖА ГАЗЕТА КУРИЦА
САНКИ КАРМАН ПОЛОТЕНЦЕ

5 Реши примеры. Поставь знаки $>$, $<$, $=$.

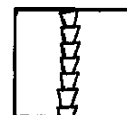

$3 + 1 \bigcirc 2$	$5 + 2 \bigcirc 4$	$5 + 5 \bigcirc 9$
$5 - 2 \bigcirc 3$	$4 + 1 \bigcirc 7$	$7 - 3 \bigcirc 5$
$4 - 2 \bigcirc 1$	$6 - 3 \bigcirc 2$	$7 - 1 \bigcirc 6$

6


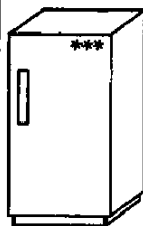


Занятие 14.

1 Найди и отметь фрагменты изображения.



2 Соедини между собой картинки, значения которых противоположны по смыслу.



3 Какие животные зашифрованы? Соедини начало и конец названия.


ЛИ
КРО
ЛО
КОРО
БЕЛ

ВА
СА
КА
ЛИК
ШАДЬ

4 Подбери схемы к словам в соответствии с количеством слогов.

_____+

_____+_____+



5 Напиши, сколько детей смогут одеть эти рукавички.



...ЭТИ НОСОЧКИ.



6

olloll

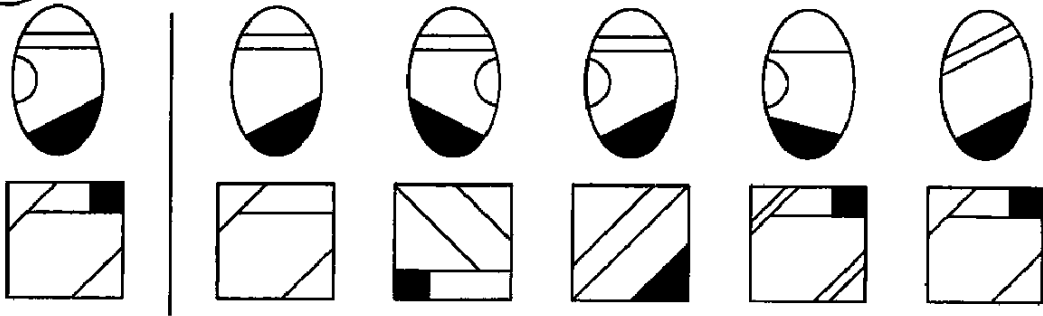
OnOn

cccc


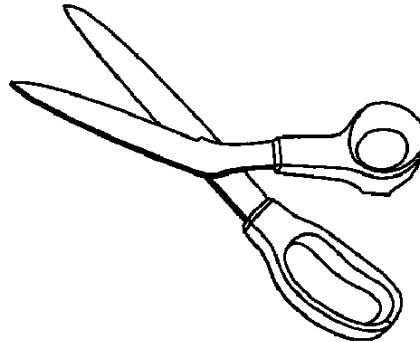
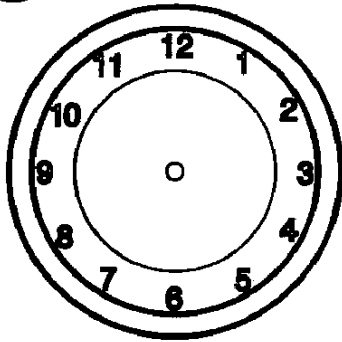
ccc

Занятие 15.

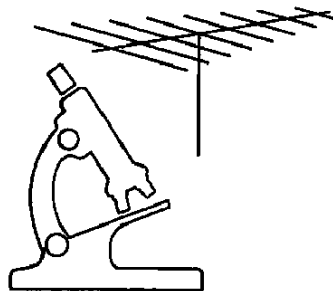

1 Найди точно такую же фигурку, как нарисована слева.



2 Что на каждой картинке недорисовано? Дорисуй.



3 Соедини названия приборов с их изображениями.




Телескоп

Микроскоп


Компас

Антенна

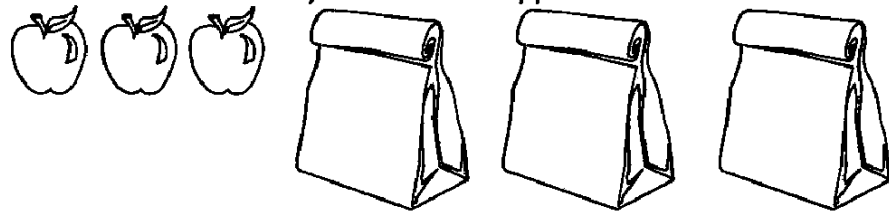
4 Соедини картинки, в названиях которых одинаковое количество слогов.



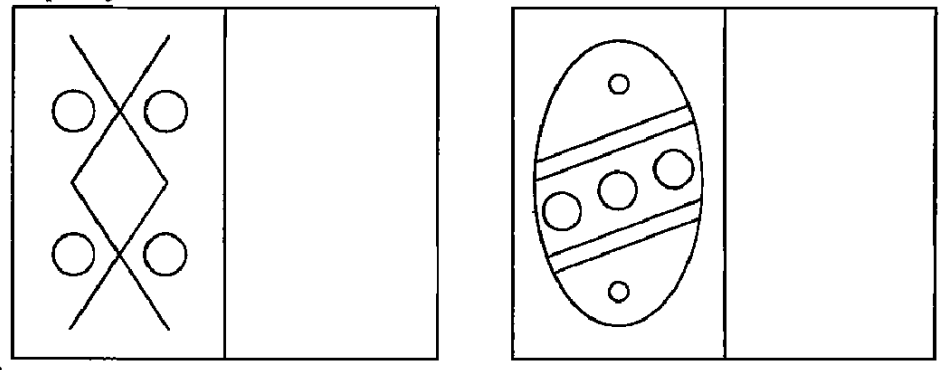
5 Сколько всего конфет, если в каждой коробке их вот столько:



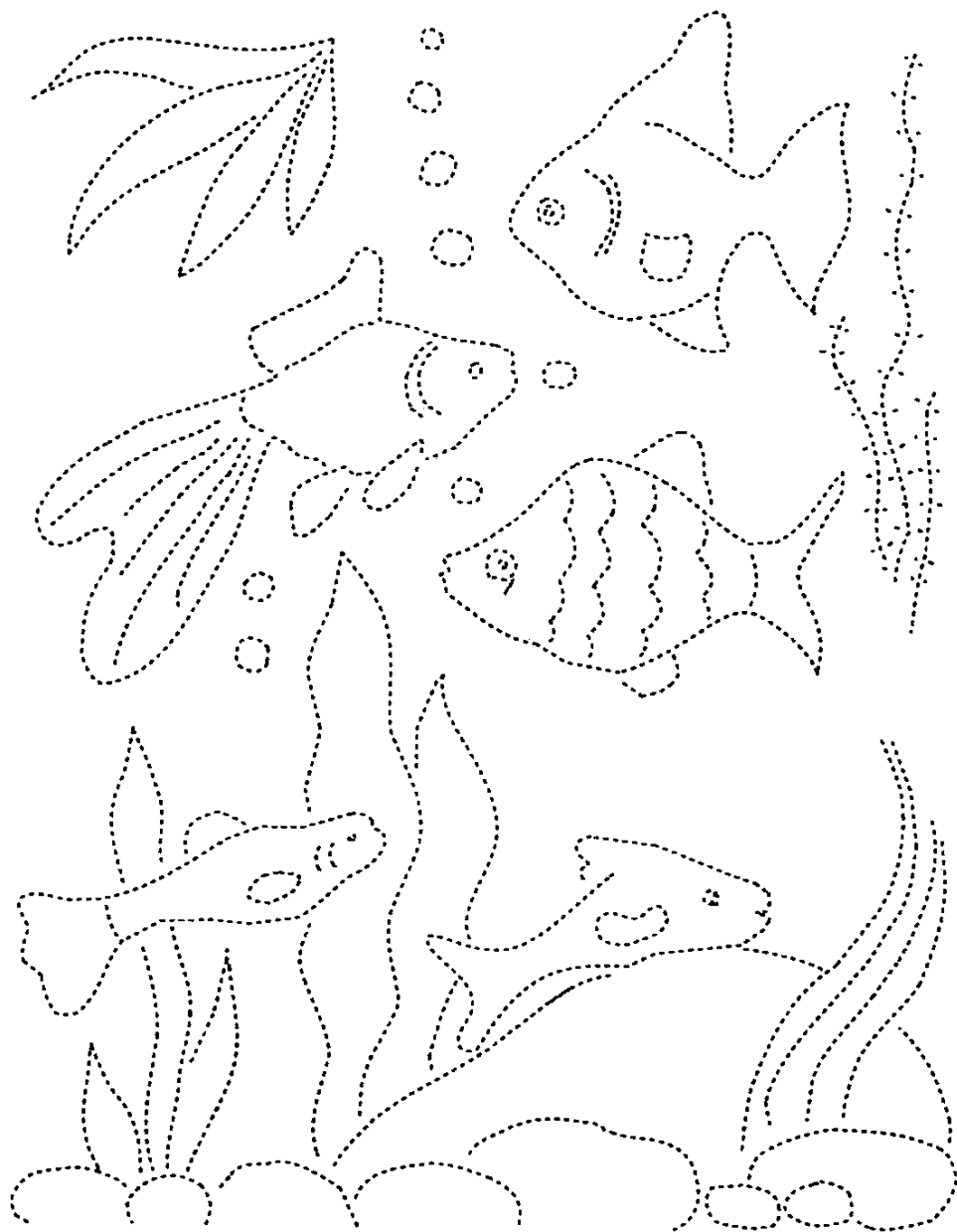
Сколько всего яблок, если в каждом пакете их вот столько:



6 Нарисуй так же.



Обведи рисунок по точкам и раскрась.



Материал подготовлен Ириной Ереминой по книге 30 занятий для успешной подготовки к школе Ч.2, 6 лет